




## Rückwärtsflip




1. Binden Sie Ihre Haare in der Mitte des Kopfes zu einem Pferdeschwanz.



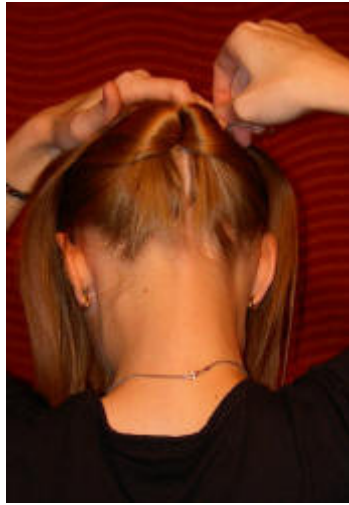
2. Stecken Sie von unten nach oben den Stab durch den Zopf.



3. Fädeln Sie den Zopf durch die Öse.



4. Ziehen Sie vorsichtig den Stab nach oben.



5. Fixieren Sie die Haare mit Haarklemmen flächig am Oberkopf.